

CD AMPLITUDE 5 ANS

30 DÉCEMBRE 2011

Fonds Mixtes Flexibles Internationales €	VL Part C:	251.18 €	ISIN Part C	FR0007079512
	VL Part D:	251.14 €	ISIN Part D	FR0007080304
	Encours :			5 764 829 €

OBJECTIF DE GESTION

CD Amplitude 5 ans est un fonds d'allocation globale d'actifs flexible. Il est géré dans une optique patrimoniale avec un objectif de valorisation à moyen-long terme du capital et une réduction de la volatilité du marché actions.

MODE DE GESTION

La gestion est opportuniste et flexible. L'allocation entre les différentes classes d'actifs (placements monétaires, obligations, actions...) est décidée au sein d'un comité d'investissement qui regroupe l'équipe de gestion et la stratégie.

Les marges de manœuvre sont significatives, à titre d'exemple, la pondération en actions peut varier entre 0 et 100%. La gestion combine sélection des valeurs et sélection d'OPCVM.

DONNÉES STATISTIQUES

PERFORMANCES

	CD AMPLITUDE 5 ANS	INDICE DE RÉFÉRENCE *	ECARTS
1 mois	3.25%	-0.27%	3.52%
3 mois	0.96%	3.31%	-2.34%
6 mois	-8.78%	-9.19%	0.41%
1 an	-12.57%	-7.99%	-4.58%
3 ans	-0.64%	0.09%	-0.72%
5 ans	-19.31%	-18.84%	-0.47%

* 50% Eurostoxx 50 - 50% Eonia

PERFORMANCES PAR ANNÉES CIVILES

	CD AMPLITUDE 5 ANS	INDICE DE RÉFÉRENCE	ECARTS
2011 *	-12.57%	-8.08%	-4.48%
2010	4.90%	-2.68%	7.59%
2009	8.33%	10.93%	-2.60%
2008	-21.15%	-20.19%	-0.97%
2007	2.99%	5.39%	-2.40%
2006	18.43%	9.02%	9.41%

2011 : Depuis le début de l'année

VOLATILITÉ

	CD AMPLITUDE 5 ANS	INDICE DE RÉFÉRENCE	ECARTS
1 an	4.43%	7.81%	-3.38%
3 ans	5.02%	7.55%	-2.53%
5 ans	4.36%	6.30%	-1.93%

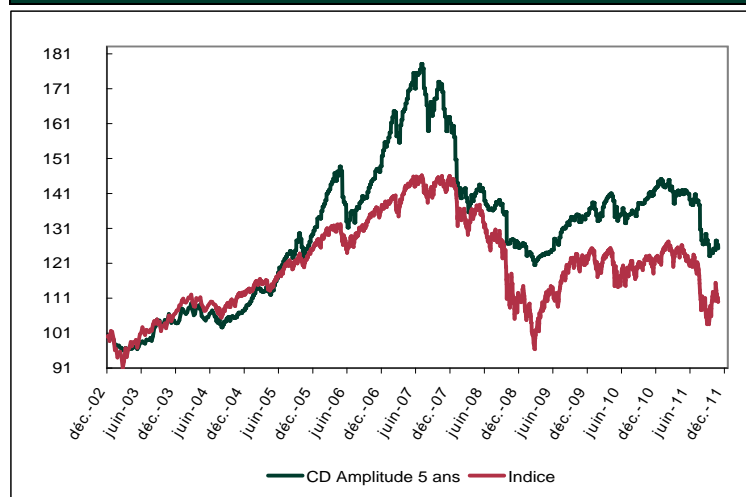
Volatilité calculée sur données hebdomadaires

RATIOS SUR 3 ANS

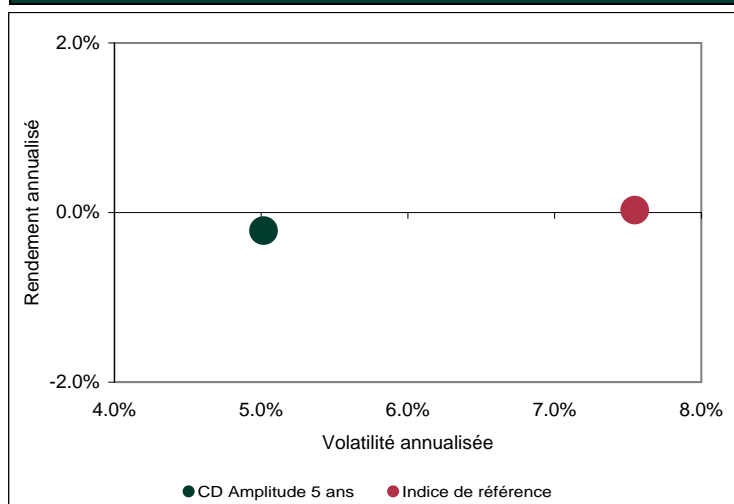
Ratio de Sharpe*	-0.18
Beta	-0.01
Corrélation	-0.02
Tracking Error	9.14%
Alpha	-0.01

* Taux sans risque: 0.68%

PERFORMANCES DEPUIS 13 DÉCEMBRE 2002



COUPLE RENDEMENT/RISQUE SUR 3 ANS



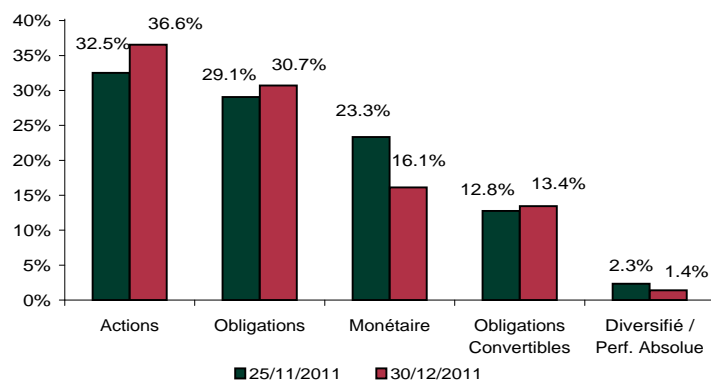


RÉPARTITION DU PORTEFEUILLE

10 PRINCIPALES POSITIONS

Valeurs	Classe d'actifs	Poids
CD EURO CONVERTIBLE	OPCVM Obligations Convertibles	9.89%
UFG CASH PLUS 2DEC	OPCVM Monétaire	9.07%
CD EUROPE EXPERT. C	OPCVM Actions	6.98%
VEOLIA 5.25% 04/14	Obligations	6.68%
CA MONE CASH	OPCVM Monétaire	5.94%
GECINA 4.50% 09/14	Obligations	5.30%
SCHEL.PRIN.HOR.2016C	OPCVM Obligations	4.91%
INVESCO EUR CORP C C	OPCVM Obligations	4.32%
CD EUROPE EXPERT. I	OPCVM Actions	3.95%
MONETA MULTI CAPS	OPCVM Actions	3.95%

EVOLUTION DE L'EXPOSITION DEPUIS LE 25/11/2011 *

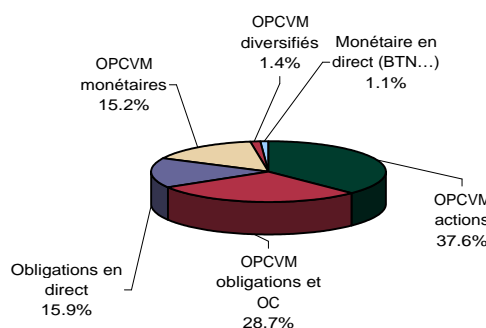


* L'exposition prend en compte l'éventuelle exposition "futures".

PRINCIPAUX MOUVEMENTS DEPUIS LE 25/11/2011

Achats/Renforcements	Ventes/Allègements
AFIM OFF 150 A 2DEC	CA MONE CASH C
	SSGA CSI FD P 4DEC
	DWS AKTIEN STRAT DEU

RÉPARTITION DU PORTEFEUILLE



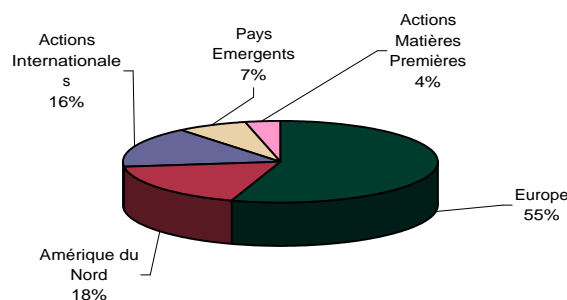
COMMENTAIRE DE GESTION

Les marchés d'actions ont conclu 2011 par un mois de décembre maussade : léger mieux aux Etats-Unis, baisse dans les pays émergents et sans tendance en Europe comme le mois précédent.

Les marchés sont restés volatils, hésitant entre les nouvelles rassurantes en provenance des Etats-Unis et les incertitudes persistantes sur les dettes souveraines européennes, les restructurations bilancielle des banques européennes et les fortes craintes que ces derniers facteurs font peser sur les taux d'intérêt et la conjoncture des pays concernés. Bon nombre d'entreprises n'enregistrent pas de sensible dégradation de leurs activités mais manquent de visibilité, et redoutent des difficultés de financement, ce qui les amène à sursoir à certains de leurs investissements. Par suite, l'euro a encore baissé sur les marchés des changes, le \$ passant de 1,34 à 1,30 euros. La baisse des matières premières, à l'exception notable du pétrole, devrait bénéficier aux entreprises de la zone. Dans le domaine des taux, l'attention a été focalisée sur l'Italie, qui a subi à nouveau de fortes tensions, alors qu'une détente était enregistrée ailleurs, y compris en Espagne et en France.

Dans ce contexte de faible visibilité, la gestion du fonds est restée défensive. L'exposition allemande a été réduite en raison de la cyclicité de son économie, celle du secteur agricole également suite à la baisse des prix agricoles. La ligne du fonds spécialisé dans les biens de consommation courante a été cédée après avoir retrouvé sa valorisation d'avant crise. Enfin, il a été initié une ligne du fonds obligataire Afim OFF 150, dont l'évolution a été déconnectée de la tendance défavorable du marché obligataire depuis six mois.

ALLOCATION GÉOGRAPHIQUE DE LA POCHES ACTIONS



INFORMATIONS GÉNÉRALES

Caractéristiques	FCP	Périodicité de calcul de la VL / Devise	Hebdomadaire / Euro
Classification AMF	OPCVM Diversifié	Valeur d'origine	200 €
Eligible au PEA	Non	Frais de souscription maximum	3.5%
Détention d'actions ou part d'OPCVM	Jusqu'à 100% de l'actif net	Frais de rachat maximum	0.0%
Date de création	13 décembre 2002	Frais de gestion annuel maximum	2,153% de l'actif net TTC
Société de gestion	Cholet Dupont Asset Management	Contact CDAM	01 53 43 19 00
Dépositaire	Caceis Bank	Contact Gestion Privée	Votre gérant privé Cholet Dupont
Valorisateur	Caceis Fastnet	Centralisation des ordres	01 53 43 19 60 - middleoffice@cholet-dupont.fr

Les performances passées ne préjugent pas des performances futures.
 Cette publication est diffusée à titre d'information uniquement et ne constitue pas une proposition commerciale ni une incitation à souscrire.